



12 ספטמבר 2012
 כה' אלול תשע"ב

אגף כלכלה

המחלקה למחקר כלכלי

סקירת חדשות כלכליות מהעולם 4.9.12 – 11.9.12

התפתחויות עולמיות

ריביות בעולם – מרבית המדינות בחרו בתקופה הנסקרת להשאיר את הריבית ללא שינוי

מדינה	החלטה אחרונה	ריבית נוכחית
סין	ללא שינוי	6.00%
ברזיל	ללא שינוי	7.50%
גוש האירו	ללא שינוי	0.75%
ישראל	ללא שינוי	2.25%
יפן	ללא שינוי	0.00%-0.10%
ארה"ב	ללא שינוי	0.00%-0.25%
שבדיה	הפחתה של 0.25%	1.25%

מדדי מחירים לצרכן בעולם: אינפלציה גבוהה באמריקה הלטינית

מדינה	שינוי חודשי - אוגוסט	אינפלציה שנתית
ברזיל	0.4%	5.2%
מקסיקו	0.3%	4.6%
סין	0.6%	2.0%

אירופה

נגיד הבנק המרכזי האירופי הודיע: רכישת אג"ח ללא הגבלה:

ב- 6.9.12 הכריז נגיד הבנק המרכזי האירופאי (ה- ECB) על תכנית חדשה לרכישת אג"ח ללא הגבלה, על מנת להוריד את תשואות האג"ח הממשלתיות הגבוהות בחלק ממדינות אירופה. מדינה המעוניינת ברכישות אג"ח של הבנק המרכזי דרך התכנית, מחויבת להגיש בקשה לקרנות החילוץ ולעמוד ביעדים פסיקאליים שיקבעו לה מראש, במקביל לפיקוח קפדני של קרן המטבע הבינ"ל (IMF). כאשר היעדים הפסיקאליים שנקבעו יושגו, או במידה וההתחייבויות מצד המדינה המסתייעת לא יכובדו, רשאי ה- ECB להפסיק את מעורבותו בשוק האג"ח של אותה מדינה, ולמכור את הנכסים שברשותו.

גוש האירו: נתונים שליליים

- נמשכת ההתכווצות בפעילות ענף השירותים: מדד מנהלי הרכש בענף השירותים ירד בחודש אוגוסט ב- 0.7 נקודות, ונקבע על רמה של 147.2¹ נקודות, המעידה על התכווצות בפעילות ענף השירותים.
- המכירות הקמעונאיות ירדו ביולי ב- 0.2%, לאחר גידול מתון ביותר (0.1%) ביוני.
- מנגד, מדד המחירים ליצרן עלה ביולי ב- 0.4%, לאחר ירידה של 0.5% ביוני.



כחול לבן - זה עובד לטובתנו

¹ מדד מעל 50 מצביע על התרחבות בפעילות

בריטניה: סוף סוף ניכרת השפעת האולימפיאדה על הפעילות הכלכלית

- האצה ניכרת ומפתיעה בקצב התרחבות הפעילות בענף השירותים: מדד מנהלי הרכש בענף זינק ב- 2.7 נקודות באוגוסט, ונקבע על רמה של 153.7 נקודות.
- היצור תעשייתי זינק ביולי ב- 3.2%, לאחר ירידה חדה של 2.9% ביוני. למרות הגידול החד, עדיין מדובר בירידה של 0.5% בהשוואה לתקופה המקבילה אשתקד.

צפון אמריקה

ארה"ב:

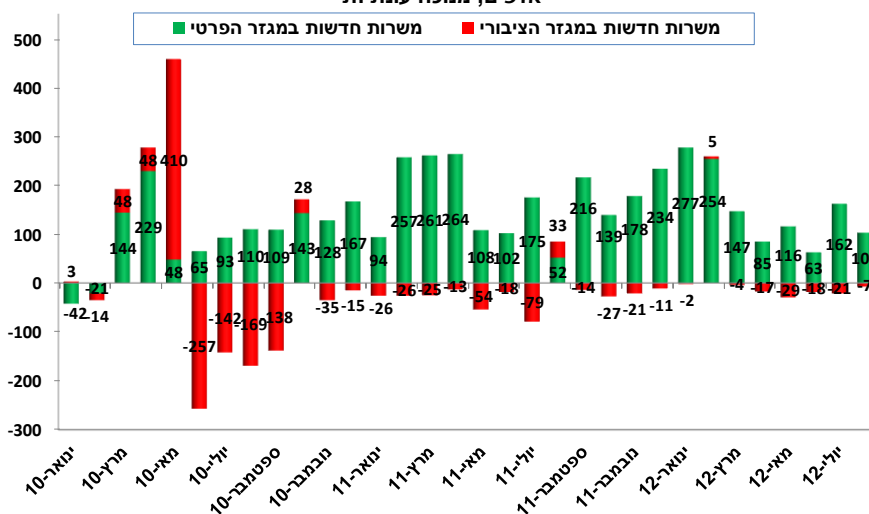
כלכלה ותעשייה: התכווצות מתונה נוספת בפעילות התעשייתית

- נמשכת ההתכווצות בפעילות התעשייתית: מדד מנהלי הרכש בתעשייה ירד באוגוסט ב- 0.2 נקודות, ונקבע על 149.6 נקודות. נזכיר, כי זהו החודש השלישי ברציפות בו נקבע המדד מתחת ל- 50 נקודות, רמה המצביעה על התכווצות בפעילות.
- מנגד, האצה נרשמה בפעילות ענף השירותים: מדד מנהלי הרכש בענף השירותים עלה באוגוסט ב- 1.1 נקודות, נקבע על רמה של 153.7 נקודות.
- צמצום זעום בגירעון הסחר בסחורות ביולי: יצוא הסחורות הצטמצם בכ- 1.5% לעומת החודש הקודם, בעוד יבוא הסחורות ירד ב- 1.1%.

שכר ותעסוקה: ירידה בשיעור האבטלה אל מול האטה בקצב יצירת משרות חדשות

- שיעור האבטלה רשם ירידה קלה באוגוסט (-0.2%) ונקבע על רמה של 8.1%.
- האטה נרשמה בקצב יצירת משרות חדשות במשק האמריקאי: בחודש אוגוסט נוצרו 96 אלף משרות חדשות² בלבד. כל המשרות נוספו לסקטור הפרטי (103 אלף) בעוד שמהמגזר הממשלתי נגרעו 7000 משרות. נציין, כי מדובר בקצב גידול משרות מהיר בהשוואה לרבע השני של השנה (67 אלף), אך עדיין איטי יחסית לרבע הראשון של 2012 (212 אלף משרות חדשות בחודש).

משרות חדשות במשק האמריקאי
אלפים, ממונה עונתיות



- גידול מחודש בפריזון העבודה במגזר העסקי² – עלה ברבע השני של 2012 ב-2.2% (בתעשייה – גידול בקצב שנתי, לאחר ירידה של 0.5% ברבע הראשון של השנה. (בתעשייה – גידול זעום של 0.1%, לאחר עלייה של 5.5%, בהתאמה)
- במקביל, עלתה עלות יחידת עבודה במגזר העסקי² ברבע השני של 2012 ב-1.5% בקצב שנתי, לאחר גידול מהיר של 6.4% ברבע הראשון של השנה. (בתעשייה – גידול של 0.8%, לאחר עלייה של 1.2%)
- הגידול בפריזון ברבע השני של השנה בקצב מהיר מעליית עלות יחידת עבודה, יסייע לשיפור ברווחיות החברות האמריקאיות.

קנדה: נתונים יציבים

- נמשכת ההתרחבות בפעילות התעשייתית: מדד מנהלי הרכש בתעשייה נותר באוגוסט כמעט ללא שינוי (-0.1) ונקבע על רמה של 153 נקודות.
- שיעור האבטלה נותר ללא שינוי באוגוסט, ברמה של 7.3%.

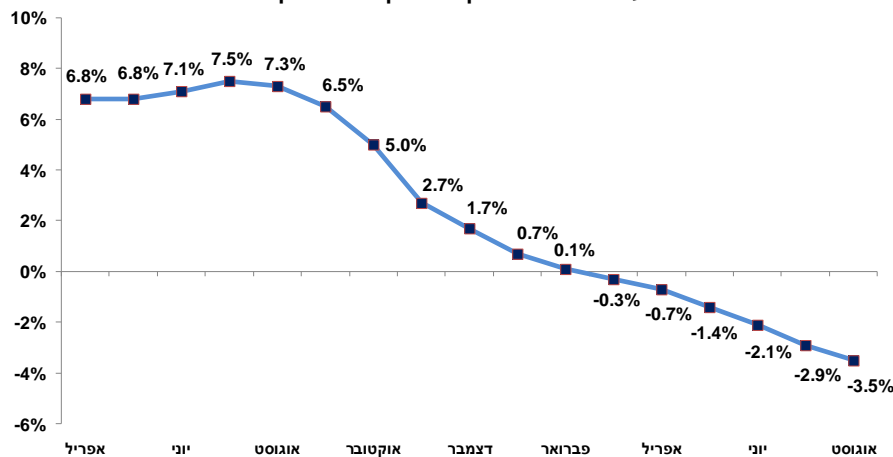
אסיה

סין: סימני האטה נוספים

- נמשכת ההתרחבות בפעילות ענף השירותים, תוך האטה בקצב: מדד מנהלי הרכש בענף השירותים עמד באוגוסט על 152 נקודות, ירידה של 1.1 נקודות מהחודש הקודם.
- המכירות הקמעונאיות עלו באוגוסט ב-13.2% לעומת החודש המקביל אשתקד, בדומה לגידול שנרשם גם ביולי (13.1%). מדובר בקצב גידול איטי לעומת הקצב הממוצע במחצית הראשונה של השנה (14.3%) ולעומת הגידול הממוצע ב-2011 (17.2%).
- האטה נרשמה גם בקצב צמיחת היצור התעשייתי: עלה באוגוסט ב-8.9% לעומת החודש המקביל אשתקד, זאת לעומת 9.2% ביולי, וגידול חודשי ממוצע של 10.3% במחצית הראשונה של השנה.
- ירידה נוספת נרשמה במדד המחירים ליצרן: המדד רשם ירידה חודשית של 0.5% באוגוסט, לאחר ירידה של 0.8% ביולי. לעומת אוגוסט אשתקד, מדובר בירידה חדה של 3.5%. נציין, כי זהו החודש השישי ברציפות בו נרשמת ירידה במדד.

סין - מדד המחירים ליצרן 2011-12

שיעור שינוי ביחס לתקופה המקבילה אשתקד



מקור: National Bureau of Statistics of China

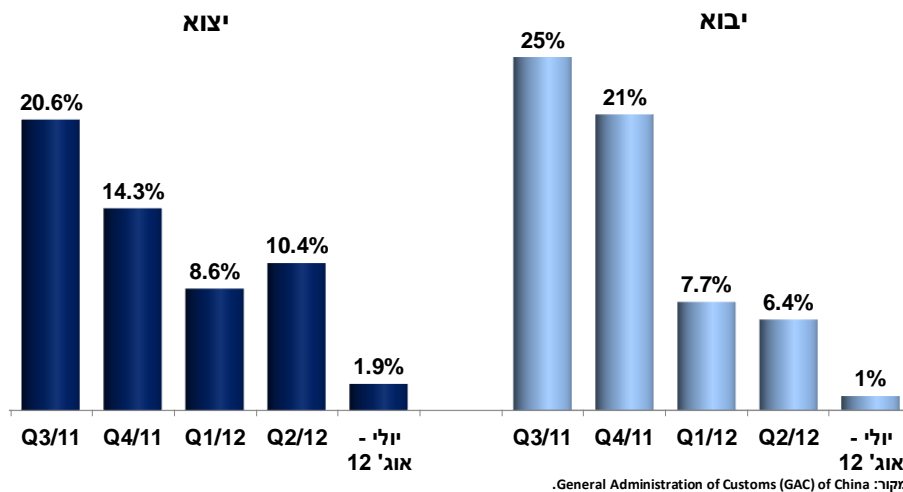
אגף כלכלה

המחלקה למחקר כלכלי

- אישור נוסף להאטה בכלכלה הסינית ניתן לקבל מנתוני סחר החוץ, שמעידים על האטה משמעותית בקצב ההתרחבות. האטה זו חלה בעיקרה על רקע המשבר בכלכלת מדינות אירופה (משותפות הסחר המשמעותיות ביותר של סין): בינואר – אוגוסט 2012 ירד היצוא למדינות האיחוד האירופי בכ- 5% לעומת התקופה המקבילה אשתקד. במקביל, ירד חלקו של היצוא למדינות אלו בסך היצוא הסיני: מ- 21% בשנת 2008 לכ- 17% בשנת 2012³. ההאטה מורגשת גם בנתוני היבוא, שהצביעו בחודשים יולי – אוגוסט על עלייה מתונה של כ- 1% בלבד לעומת התקופה המקבילה אשתקד. ההאטה ביבוא מצביעה, ככל הנראה, על ירידה מדאגיה בביקושים המקומיים של סין, שהינה, כידוע, היבואנית מהגדולות והמרכזיות בעולם.

האטה ניכרת בקצב הגידול של היבוא והיצוא הסיני

שיעור שינוי חודשי ממוצע - כל חודש לעומת המקביל לו בשנה קודמת



על רקע הנתונים החלשים מהשבוע החולף, אישרה ממשלת סין תכנית תמריצים הכוללת עשרות יוזמות השקעה בתשתיות, בהיקף של כטריליון יואן (כ- 157 מיליארד דולר) במטרה לעודד את הצמיחה בכלכלה המתפתחת החשובה בעולם.

יפן: נתונים חלשים בעיקר

- נמשכת הצמיחה, תוך האטה ניכרת בקצב: ברבע השני של 2012 צמחה הכלכלה היפנית ב- 0.2% (0.3% באומדן הראשון), זאת לעומת צמיחה רבעונית של 1.3% ברבע הראשון של השנה.
- נמשכת ההתכווצות בפעילות ענף השירותים, תוך התמתנות עוצמת הנסיגה: מדד מנהלי הרכש בענף עלה באוגוסט ב- 1.8 נקודות, ונקבע על רמה של 149.3 נקודות.
- מנגד, עלייה נרשמה במדד אמון הצרכנים: עלה באוגוסט ב- 0.8 נקודות, לרמה של 40.5 נקודות.

הודו: נמשכת ההתרחבות בפעילות ענף השירותים

- נמשכת ההתרחבות המהירה בפעילות ענף השירותים, תוך האצה בקצב: מדד מנהלי הרכש עלה באוגוסט ב- 0.8 נקודות, ונקבע על 155 נקודות, רמה המעידה על התרחבות ניכרת בפעילות הענף.



אגף כלכלה

המחלקה למחקר כלכלי

דרום קוריאנה: חבילת תמריצים לכלכלה הרביעית בגודלה באסיה

הממשל הדרום קוריאני אישר השבוע חבילת תמריצים בהיקף של 5.2 מיליארד דולר, לתמרוץ הכלכלה ולהתמודדות עם המשבר המתמשך בגוש האירו וההאטה בכלכלה העולמית. התכנית צפויה לסייע לשוק הנדל"ן המדשדש, לצריכה ולהשקעות, ותורכב בעיקרה מהפחתות מיסים, לרבות הפחתת מס ההכנסה של יחידים, מס על רכישת בתים, ומיסי צריכה (מוצרי חשמל ומכונות), כמו גם פטור במס רווחי הון בבנייה חדשה וצעדי עידוד נוספים לתמיכה רחבה יותר במגזר החברות הקטנות והבינוניות.

אמריקה הלטינית

מקסיקו: התרחבות מהירה בפעילות התעשייה אל מול ירידה באמון הצרכנים

- נמשכת ההתרחבות המהירה בפעילות התעשייתית: מדד מנהלי הרכש בתעשייה נותר באוגוסט כמעט ללא שינוי (-0.1) ונקבע על רמה של 155.1¹ נקודות.
- מדד אמון הצרכנים ירד באוגוסט ב-0.8%, לאחר גידול בשיעור דומה ביולי.

ברזיל: נמשכת ההתכווצות בפעילות הכלכלית

- נמשכת ההתכווצות בפעילות התעשייתית, תוך התמתנות עוצמת הנסיגה: מדד מנהלי הרכש בתעשייה עמד באוגוסט על 149.3¹ נקודות, עלייה של 0.6 נקודות מהחודש הקודם.
- נמשכת ההתכווצות גם בפעילות ענף השירותים, תוך העמקת עוצמת הנסיגה: מדד מנהלי הרכש בענף השירותים ירד באוגוסט ב-0.9 נקודות, ונקבע על רמה של 148.1¹ נקודות.
- היצור התעשייתי רשם ביולי גידול מתון של 0.3%, לאחר עלייה של 0.2% ביוני.

חדשות נוספות מהעולם

אוסטרליה: נמשכת הצמיחה

- נמשכת הצמיחה, תוך האטה בקצב: ברבע השני של 2012 רשם התוצר האוסטרלי גידול רבעוני של 0.6%, זאת לאחר צמיחה בקצב מהיר יותר (1.4%), ברבע הראשון של השנה.
- שיעור האבטלה ירד באוגוסט ב-0.1%, ונקבע על 5.1%.

בברכת שנה טובה

בדבר הסברים והבהרות ניתן לפנות למחלקת המחקר הכלכלי:

דפנה אבירם-ניצן, מנהלת מחלקת המחקר הכלכלי
נועה פוקס, כלכלנית המחלקה, בטלפון: 03-5198806



כחול לבן - זה עובד לטובתנו

התאחדות התעשיינים בישראל בית התעשייה, רח' המרד 29, תל-אביב 68125. טל': 03-5198805-6-7, פקס: 03-5198786-32. econom@industry.org.il

Manufacturers Association of Israel Industry House, 29 Hamed St., Tel-Aviv 68125, Israel. Tel: 972-3-5198805-6-7 Fax: 972-3-5198786-32

www.industry.org.il

אגף כלכלה

המחלקה למחקר כלכלי

סיכום אינדקטורים			
הערות	נתון קודם	נתון עדכני	אינדקטור
אירופה			
	47.9	47.2	גוש האירו - מדד מנהלי הרכש בענף השירותים (8/12)
העמקת הנסיגה	0.1%	-0.2%	גוש האירו - מכירות קמעונאיות (7/12)
	-0.5%	0.4%	גוש האירו - מדד המחירים ליצרן (7/12)
האצה	52.0	53.7	בריטניה - מדד מנהלי הרכש בענף השירותים (8/12)
	-2.9%	3.2%	בריטניה - יצור תעשייתי (7/12)
צפון אמריקה			
	49.8	49.6	ארה"ב - מדד מנהלי הרכש בתעשייה (8/12)
האצה	52.6	53.7	ארה"ב - מדד מנהלי הרכש בענף השירותים (8/12)
צמצום מתון בגירעון המסחרי	-1.9%	-1.1%	ארה"ב - יבוא סחורות (7/12)
	1.5%	-1.5%	ארה"ב - יצוא סחורות (7/12)
קצב שנתי	-0.5%	2.2%	ארה"ב - פרויקט עבודה במגזר העסקי (Q2/12)
קצב שנתי	6.4%	1.5%	ארה"ב - עלות יחידת עבודה במגזר העסקי (Q2/12)
	8.3%	8.1%	ארה"ב - שיעור אבטלה (8/12)
באלפים	141	96	ארה"ב - משרות חדשות (8/12)
	53.1	53	קנדה - מדד מנהלי הרכש בתעשייה (8/12)
	7.3%	7.3%	קנדה - שיעור אבטלה (8/12)
אסיה			
האטה	53.1	52	סין - מדד מנהלי הרכש בענף השירותים (8/12)
	13.1%	13.2%	סין - מכירות קמעונאיות (8/12)
האטה	9.2%	8.9%	סין - יצור תעשייתי (8/12)
	-2.9%	-3.5%	סין - מדד המחירים ליצרן (8/12)
צמיחה רבעונית	1.3%	0.2%	יפן - תוצר מקומי גולמי (Q2/12)
התמתנות הנסיגה	48.5	49.3	יפן - מדד מנהלי הרכש בענף השירותים (8/12)
	39.7	40.5	יפן - מדד אמון הצרכנים (8/12)
האצה	44.2	55	הודו - מדד מנהלי הרכש בענף השירותים (8/12)
אמריקה הלטינית			
	55.2	55.1	מקסיקו - מדד מנהלי הרכש בתעשייה (8/12)
	0.8%	-0.8%	מקסיקו - מדד אמון הצרכנים (8/12)
התמתנות הנסיגה	48.7	49.3	ברזיל - מדד מנהלי הרכש בתעשייה (8/12)
העמקת הנסיגה	48.9	48.1	ברזיל - מדד מנהלי הרכש בענף השירותים (8/12)
	0.2%	0.3%	ברזיל - יצור תעשייתי (7/12)
חדשות נוספות מהעולם			
צמיחה רבעונית	1.4%	0.6%	אוסטרליה - תוצר מקומי גולמי (Q2/12)
	5.2%	5.1%	אוסטרליה - שיעור אבטלה (7/12)

מקרא: נתון עדכני חיובי = ירוק נתון עדכני שלילי = אדום